



#### KWC-Nr.

<b>124012</b> chromeline
<b>124013</b> chromeline, mit Sicherheitseinrichtung DIN EN 1717
<b>125034</b> matt black
<b>125035</b> matt black, Sicherheitseinrichtung DIN EN 1717
<b>125061</b> brushed steel
<b>125062</b> brushed steel, mit Sicherheitseinrichtung DIN EN 1717

#### Farbcode

chromeline
chromeline
matt black
matt black
brushed steel
brushed steel

#### Unterputz

FM-Set
FM-Set, mit SI DIN EN 1717
FM-Set
FM-Set, mit SI DIN EN 1717
FM-Set
FM-Set, mit SI DIN EN 1717

- \* Fertigmontageset mit Thermostat Funktionseinheit style
- \* Abgang oben und unten
- \* SkinProtect - Sicherheitsstopp gegen Verbrühen
- \* Drehgriff zur Mengenregulierung und Umstellung
- \* Eigensicher gegen Rückfließen
- \* Lieferumfang:  
- Mischereinheit, Temperaturgriff, Hülse, Rosettenträger,

- Abdeckrosette, Mengen- und Umstellgriff
- Schraubenlose Befestigung der Abdeckplatte
- \* Separat bestellen:  
- Unterputz-Einheit KWC BLUEBOX®  
½", ohne Vorabsperrung, 39.999.900.931  
¾" (½"), mit Vorabsperrung, 39.999.910.931

#### Technische Daten

Durchflussmenge	19 l/min (3 bar)
Durchmesser	D170
Bedienung	frontbedient
Farbcode	chromeline
Installationsart	Wandmontage
Armaturtyp	mit Thermostat
Armaturengeräuschgruppe	I
Unterputz	FM-Set, mit SI DIN EN 1717
Energieetikette (CH)	C
Material	Messing



#### Notwendiges Zubehör

## KWC

Fertigmontageset - Thermostatmischer - Wanne style

Modell-Linie: **SHOWERCULTURE** | 20.004.812.000

Ventile | Thermostatisches Mischventile



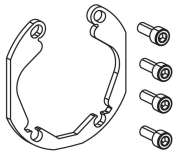
### BLUEBOX Unterputz-Einheit

**124005**  
39.999.900.931

### BLUEBOX Unterputz-Einheit

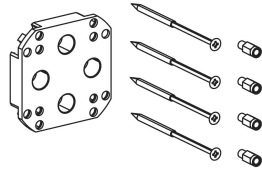
**124006**  
39.999.910.931

### Optionales Zubehör



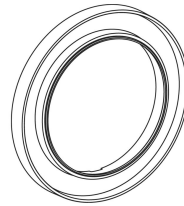
### BLUEBOX Ausrichtset

**537593**  
Z.537.593



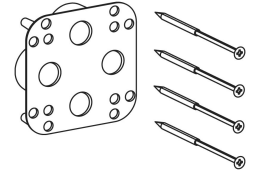
### BLUEBOX Verlängerungsset

**537595**  
Z.537.595



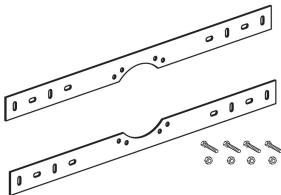
### BLUEBOX Rosettenverlängerung 15 mm

**537600**  
Z.537.600.000



### BLUEBOX Umkehradapter

**537953**  
Z.537.953



### BLUEBOX Montageset

**537995**  
Z.537.995