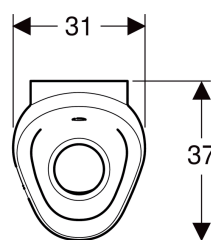
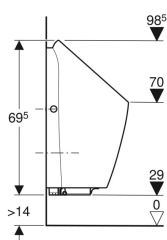
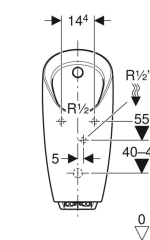


## Geberit Preda Urinal mit integrierter Steuerung, Batteriebetrieb



Beispielbild



### Verwendungszwecke

- Zum Betrieb mit automatischer, wassersparender Spülung
- Für Geberit Montageelemente für Urinal mit oder für integrierte Steuerung

### Eigenschaften

- IR-Benutzererkennung mit Beinerkennung
- Spülrandlos
- Wandhängend
- Wartungs- und reinigungsfreundlich
- Urinalsteuerung von vorne austauschbar, ohne Abnehmen der Keramik
- Sprühkopf von vorne austauschbar, ohne Abnehmen der Keramik
- Geruchsverschluss von oben austauschbar, ohne Abnehmen der Keramik
- Geruchsverschlussaufnahme werkzeuglos höhenverstellbar
- Reinigung des Entwässerungssystems ohne Abnehmen der Keramik
- Wassersparender Hybridmodus einstellbar
- Spülzeit einstellbar
- Spülzeit manuell einstellbar
- Intervallspülung einstellbar
- Dynamische Spülzeitanpassung
- Vorspülung einstellbar
- Stromversorgung durch Batterie
- Warnung bei schwacher Batterie
- Ventilschließfunktion bei leerer Batterie
- Funktionen mit Geberit Service-Handy einstellbar und abfragbar
- Geräteeinstellungen und Bedienung mit Mobilgerät über integrierte Bluetooth®-Schnittstelle
- Mit Geberit Control App kompatibel
- Drahtgebunden vernetzbar mit Geberit Gateway via GEBUS Konverter
- Drahtlos vernetzbar mit Geberit Gateway via Bluetooth®
- Mit Geberit Connect kompatibel
- Spülauslösung deaktivierbar

- Spülmenge über Spülzeit bis auf 0,5 l pro Spülung reduzierbar
- Ausspülen der Urinalkeramik mit 0,5 l pro Spülung gewährleistet, unter Einhaltung der EN 13407
- Armaturengruppe II nach DIN 4109

### Technische Daten

Batterietyp	Alkali (1,5 V AA)
Lebensdauer mitgelieferte Batterie	2 Jahre
Schutzart	IP45
Betriebsspannung	3 V DC
Leistungsaufnahme Stand-by max.	0.1 W
Fließdruck	100–800 kPa
Prüfdruck Wasser max.	1600 kPa
Wassertemperatur max.	30 °C
Kleine Spülmenge Einstellbereich	0.5 l
Durchfluss bei 1 kPa mit Durchflussbegrenzer	0.18 l/s
Mindestfließdruck für Berechnungsdurchfluss	100 kPa
Berechnungsdurchfluss	0.22 l/s
Intervallspülung Einstellbereich	1–168 h
Intervallspülung Werkseinstellung	24 h
Intervallspülzeit Einstellbereich	3–180 s
Intervallspülzeit Werkseinstellung	5 s
Verweilzeit Einstellbereich	3–15 s
Verweilzeit Werkseinstellung	7 s
Spülzeit Einstellbereich	1–15 s
Spülzeit Werkseinstellung	7 s
Werkstoff	Sanitärkeramik

### Lieferumfang

- Urinalsteuerung mit Magnetventil
- Batteriefach
- 2 Alkali-Mangan-Batterien Typ AA 1.5 V
- Befestigungsmaterial
- Urinalgeruchsverschluss mit Absaugfunktion
- Ablaufsieb
- Ablaufgarnitur
- Einlaufgarnitur
- Druckminderer

Art.-Nr.	Farbe / Oberfläche	B	H	T	Leistungsaufnahme	Zulauf	Abgang	Zielmarkierung	VE1
116.073.00.1	weiß	31 cm	69.5 cm	37 cm	≤ 0.5 W	hinten	nach hinten	nein	1 St.

### Zubehör

- Geberit Duftsieb für Preda, Selva and Tamina Urinale
- Geberit Ablaufsieb für Preda, Selva und Tamina Urinale
- Geberit Bus Konverter für UP-Urinalsteuerungen und Waschtischarmaturen mit Funktionsbox

- Geberit Service-Handy
- Geberit Clean-Handy



- 
- Zum Ein- und Ausbauen der Urinalsteuerung ohne Abnehmen der Keramik muss die Schnabelhöhe mindestens 55 cm über Fertigfußboden betragen
  - Unter [www.geberit.de/urinalrechner](http://www.geberit.de/urinalrechner) finden Sie alle relevanten Informationen zur Wirtschaftlichkeit, Ökologie und Kompatibilitäten des verfügbaren Geberit Urinal Sortiments (Steuerungen, Keramiken, Installationselemente)