



EIGENSCHAFTEN

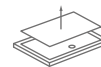
- Extraflache Duschwannen mit Slate Oberfläche.
- Abfluss mit großer Durchfluss-Kapazität und plan eingelassenem Abdeck-Sieb in Edelstahl, oder der selben Farbe wie die Wanne. Antibakterielle Oberfläche zertifiziert nach ISO-NPG-H+ (hohe Widerstandsfähigkeit gegen Eindringen von Wasser). Keine Zersetzung der Oberfläche durch Bakterien und somit keine Infektionsnester.
- Herstellung durch Formguss, so dass jede Duschwanne eine Rutschhemmende Oberfläche erhält.
- Dichte: Absorbtion 0,01% (24 Stunden eingetaucht).
- Gewicht und Härte ähnlich von dem künstlichen Marmors welches als Arbeitsflächen in Küchen verwendet wird.
- Mit einer Diamant-Trennscheibe einfach zu schneiden.
- Drainage mit hoher Durchflussmenge mit Besatz aus demselben Material und derselben Farbe wie die Platte.
- Höhe oder Dicke von 3 cm.
- Kompatibel mit Zugangsrampe.



In der Masse eingefärbt



Antibakteriell



Austauschbare Tritt-Deck-Fläche



Hergestellt in Spanien



Rutschfest



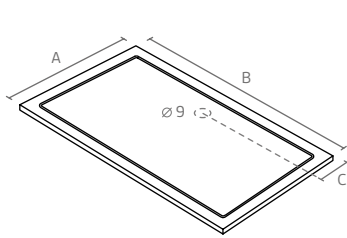
5 Jahre Garantie



3 cm dick

MASSNAHMEN

(cm)



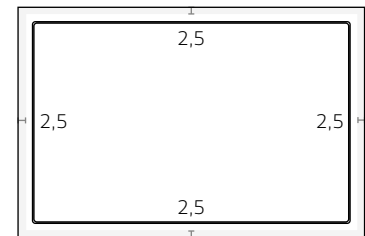
Höhe 3 cm

| A | B | | | | C |
|-----|-----|-----|-----|-----|---|
| | 100 | 120 | 140 | 160 | |
| 70 | 21 | 21 | 21 | 21 | |
| 80 | 21 | 21 | 21 | 21 | |
| 90 | 21 | 21 | 21 | 21 | |
| 100 | 21 | 21 | 21 | 21 | |

NACH MAß HERSTELLBAR

sowohl in der Breite als auch in der Länge vollständig anpassbar. Der Kunde kann bei der Auftragserteilung ein technisches Schema zur Verfügung stellen, und erhält somit die Duschwanne perfekt auf das gewünschte Maß zugeschnitten.

- Sie können mit einer Diamanttrennscheibe wie bei Spezialfliesen geschnitten werden.
- Große Schnitte reduzieren das Gefälle zum Abfluss und können eine ungleichmäßige Kantendicke hinterlassen.
- Der erste lineare Schnitt ist Werkseitig kostenlos, die folgenden sowie die speziellen Schnitte sind mit einem Aufpreis verbunden.
- Schnitte von weniger als 4 cm werden auf der gleichen Seite gemacht. Wenn sie größer als 4 cm sind, können wir sie für die Zentrierung des Ablaufs auf beide Seiten verteilen, nur auf Wunsch des Kunden.
- Auf Kundenwunsch können die Schnittkanten poliert werden.



Infinity

Maximale Schnittfläche, die von den Standardmaßen geschnitten werden kann.



Ungefähre Fläche für Spezialschnitte.

ZUR BEACHTUNG: Durch den Herstellungsprozess könne Abweichungen bis zu 1 cm auftreten.

INSTALLATIONSOPTIONEN



Auf Fussbodenhöhe




Über dem Boden



Eingebaut mit einer Mauer

BEMERKUNG: Damit die Wanne bei Ihnen so aussieht wie im Katalog abgebildet (Über dem Boden), müssen Sie mindestens 8 cm Platz haben, für die Montage des Sifons und des Abflussrohrs.

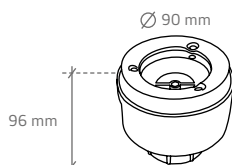
ABLÄUFE

 Maximal zulässiger
Abflaßdurchfluss



Eingeschraubt

♾ 24 l/min



Vertikal N

♾ 35 l/min



Angeschraubt A

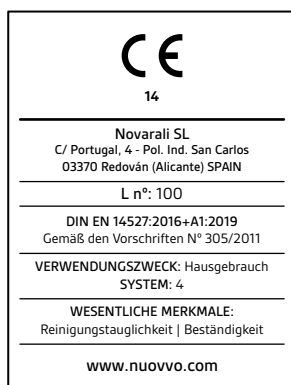
♾ 35 l/min

QUALITÄTS-ZERTIFIKAT

- DIN EN 14527:2016 +A1:2019: Duschwannen für den Hausgebrauch.
- DIN 51097-2016:CEN:TS: Prüfung von Bodenbelägen – Bestimmung der rutschhemmenden Eigenschaft – Naßbelastete Barfußbereiche – Begehungsverfahren – Schiefe Ebene.
- DIN EN 41901:2017: Rutschfestigkeitstest für unpolierte Böden.
- DCOF Nasser Test. Dynamischer Reibungskoeffizient gemäß ANSI 137.1-2017 Abschnitt 9.6.1, 0,42 oder höher.

Analyse und Studien realisiert durch das Technologieinstitut AIMPLAS und das Labor Wessex.

Alle unserer Produkte sind für den Gebrauch in Europa zertifiziert.


















GEBRAUCH UND PFLEGE

- Wie gewohnt säubern und gut nachspülen, damit keine Reste des Waschmittels verbleiben.
- Nehmen sie ein weiches Tuch oder einen Schwamm.
- Säubern sie nicht mit Bleichen*, Alkohol, Säuren, Lackentfernern oder Azeton, so wie Scheuermitteln.
- Gebrauchen sie kein Soda (sosa caustica) oder Haarfärbemittel weil die hohe Konzentrationen von Metileno enthalten.
- Unten finden Sie eine Tabelle der Beständigkeit gegen Schleifmittel:

| Produkt | 5-10 Minuten | 6 Stunden | 12 Stunden | 24 Stunden | Reinigung |
|---------------------------|--------------|--------------|--------------|--------------|------------------|
| Waschmittel Bleichmittel* | Fleckt nicht | Fleckt nicht | Fleckt nicht | Fleckt nicht | Seife und Wasser |
| Ammoniak | Fleckt nicht | Fleckt nicht | Fleckt nicht | Fleckt nicht | Seife und Wasser |
| Salzsäure | Fleckt nicht | Fleckt | Fleckt | Fleckt | Seife und Wasser |
| Essig | Fleckt nicht | Fleckt nicht | Fleckt nicht | Fleckt nicht | Seife und Wasser |
| Geschirrspüler-Konzentrat | Fleckt nicht | Fleckt nicht | Fleckt nicht | Fleckt nicht | Seife und Wasser |
| Zitrone | Fleckt nicht | Fleckt nicht | Fleckt nicht | Fleckt nicht | Seife und Wasser |
| Antikalk | Fleckt nicht | Fleckt nicht | Fleckt nicht | Fleckt nicht | Seife und Wasser |
| Haarfärbemittel | Fleckt nicht | Fleckt | Fleckt | Fleckt | Seife und Wasser |
| Kaustische Soda | Fleckt nicht | Fleckt | Fleckt | Fleckt | Seife und Wasser |
| Alkohol | Fleckt nicht | Fleckt | Fleckt | Fleckt | Seife und Wasser |
| Betadine | Fleckt nicht | Fleckt | Fleckt | Fleckt | Seife und Wasser |
| Cillit Bang | Fleckt nicht | Fleckt nicht | Fleckt nicht | Fleckt nicht | Seife und Wasser |
| KH7 Entfetter | Fleckt nicht | Fleckt nicht | Fleckt | Fleckt | Seife und Wasser |
| Meister Proper | Fleckt nicht | Fleckt nicht | Fleckt nicht | Fleckt nicht | Seife und Wasser |
| Duschgel | Fleckt nicht | Fleckt nicht | Fleckt nicht | Fleckt nicht | Seife und Wasser |
| Shampoo | Fleckt nicht | Fleckt nicht | Fleckt nicht | Fleckt nicht | Seife und Wasser |
| Azeton | Fleckt nicht | Fleckt nicht | Fleckt nicht | Fleckt nicht | Seife und Wasser |


WARNUNG: Das Gitter kann beschädigt werden.

FARBEN UND TEXTUREN

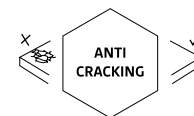
| | | | | | |
|---|-----------------------|---|----------------------|---|-----------------------|
|  | Weiß NOVA |  | Perlgrau RAL9002 |  | Graubeige RAL1019 |
|  | Hellgrau RAL7047 |  | Steingrau RAL7044 |  | Mokka RAL8025 |
|  | Silbergrau RAL7036 |  | Taupe RAL7039 |  | Schokolade RAL8011 |
|  | Beton RAL7037 |  | Elfenbein RAL1013 |  | Wenge RAL8017 |
|  | Antrazit RAL7015 |  | Sand RAL1001 |  | Schwarz RAL9005 |



Außer diesen 15 Standard-Farben können sie auf Bestellung jede RAL Farbe bekommen.



ANTICRACKING



Bei Nuovvo[®] verwenden wir ein völlig revolutionäres System, was die Verdichtung unserer Platten betrifft.

Viele Hersteller bieten Produkte an, die nach ihrer Fertigstellung lackiert wurden. Bei diesem Verfahren kommt es zu Problemen durch Risse oder Ablösen der Farbe von der Oberfläche, wodurch die Platte unbrauchbar wird und repariert oder im schlimmsten Fall ganz entfernt werden muss.

Um die Probleme zu vermeiden, die dieser Prozess mit sich bringt, stellen wir bei Nuovvo[®] die Masse her und lackieren das gleiche Produkt. Anstatt sie nach dem Entformen zu bemalen, wird die Platte also durch Thermofusion hergestellt, wodurch beide Materialien zu einem vereint werden.

Mit Nuovvo[®]-Platten haben wir das große Problem der Lackabhebung dank der F+E+I-Arbeit unseres Unternehmens gelöst, das immer an der Spitze der Verbundwerkstoffindustrie steht, sowohl bei den Materialien und Fertigungssystemen als auch bei den neuesten Konstruktionen auf dem nationalen und internationalen Markt.

NUOVVO[®]
shower reinvented

NEUESTE VERSION
16/10/20



NOVARALI, S.L.
C/ Portugal, 4
Pol. Ind. San Carlos
03370 Redován (Alicante) SPAIN
T. +34 965 681 207
www.nuovvo.com
info@nuovvo.es