


.Nuovvo



MOON
TECHNISCHES DATENBLATT

EIGENSCHAFTEN

- Extra-flacher Duschboden mit Evolution-Oberfläche.
- Hergestellt im Gussverfahren, wodurch jede Duschwanne eine rutschhemmende Oberfläche erhält.
- Norm UNE 41091:2017 KLASSE 2. Norm DIN 51097:1992 KLASSE B.
- Kann leicht mit einer Diamantscheibe geschnitten werden.
- Hochleistungsabfluss mit Abdeckung in der gleichen Farbe wie die Wanne.
- Höhe oder Dicke von 3-3,4 cm.



Rutschhemmend



Anpassbar an bauliche
gegebenheiten



Zugänglicher Siphon



3-3,4 cm Stärke



5 Jahre Garantie



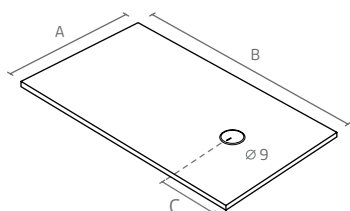
Hergestellt in Spanien



Material ohne Silizium

MAßE

(cm)



		B					
		120	140	160	180	200	
A	80	25	35	45	50	50	C
	90	25	35	45	50	50	
	100	25	35	45	50	50	

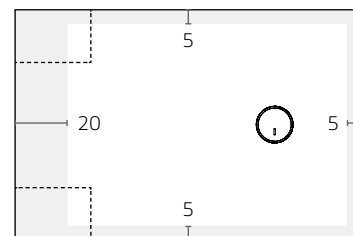
Höhe 3 - 3,4 cm

MAßANFERTIGUNG

Sowohl in der Breite als auch in der Länge anpassbar. Der Kunde kann bei der Bestellung einen technischen Plan einreichen, um die Duschwanne genau auf die gewünschte Größe zugeschnitten zu erhalten. Schneidvarianten, die von den im Diagramm gezeigten abweichen, sind auf Kundenwunsch möglich, wobei die Besonderheiten des Modells und der Einfluss der Schnitte auf die Ästhetik und Funktionalität der Duschwanne berücksichtigt werden müssen. Schneidungen an der Ablaufseite werden nicht empfohlen.

- Es werden kontinuierliche Segmente mit einer Diamantscheibe (speziell für Fliesen) geschnitten.
- Große Schnitte verringern die Neigung und können zu unregelmäßiger Dicke am Rand führen.
- Auf Kundenwunsch können die geschnittenen Kanten poliert werden.

HINWEIS: Es gibt eine Fehlerquote von bis zu 1 cm aufgrund des Produktionsprozesses. Die Toleranz der Plattendicke beträgt +/- 3 mm. Die Toleranz bezüglich der Breite und Länge des Materials beträgt +5 mm.



Moon

Maximale zuschneidbare Fläche für Zwischenmaße zu den Standardmaßen.



Ungefähre Fläche für Sonderzuschnitte.

INSTALLATIONSOPTIONEN



Ebenes Einbauen




Auf dem Boden

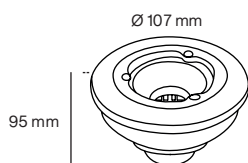


Halbeinbau mit einer Mauer aus Mauerwerk

HINWEIS: Um die Duschwanne eben einzubauen, muss eine Mindestdiefe von 8 cm im Boden vorhanden sein, um ausreichend Platz für die Installation des Abflusses zu gewährleisten.

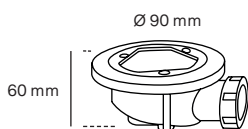
VENTILE

 Maximaler Durchfluss, den das Ventil zulässt



Vertical N

△ 60 l/min



Geschraubt A

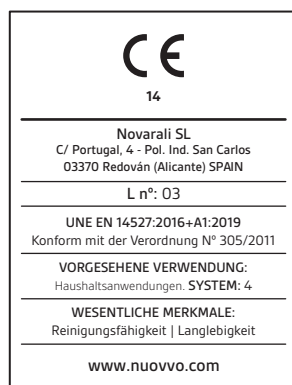
△ 30 l/min

QUALITÄTSZERTIFIKATE

- UNE-EN 14527:2016 + A1:2019: Duschwannen für den häuslichen Gebrauch.
- DIN 51097:1992: CEN:TS: Test des kritischen Gleiwinkels von Bodenbelägen für nasse Bereiche im Barfußbereich.
- UNE-EN 41901:2017: Test der Rutschfestigkeit von unbehandelten Bodenbelägen.

Analysen und Prüfungen durchgeführt am Technologischen Institut AIDIMME.

Alle unsere Produkte sind für die Verwendung auf europäischer Ebene zertifiziert.


















NUTZUNG UND WARTUNG

- Regelmäßig reinigen, gründlich abspülen und sicherstellen, dass keine Rückstände von Reinigungsmitteln verbleiben.
- Verwenden Sie ein weiches Tuch oder einen Lappen, um die Oberfläche zu reinigen.
- Vermeiden Sie die regelmäßige Reinigung mit Bleichmitteln*, Alkohol, Säuren, Nagellackentfernern, Lacken und/oder abrasiven Produkten.
- Kein Natriumhydroxid (Ätznatron) oder Haarfärbemittel verwenden, da diese eine hohe Konzentration an Methylenblau enthalten..


* HINWEIS: Die Abdeckung kann beschädigt werden.

FARBEN UND TEXTUR

	Weiß NOVA		Perl RAL9002		Olivgrau RAL1019
	Hellgrau RAL7047		Steingrau RAL7044		Mokka RAL8025
	Silbergrau RAL7036		Taupe RAL7039		Schokolade RAL8011
	Beton RAL7037		Elfenbein RAL1013		Wenge RAL8017
	Anthrazit RAL7015		Sand RAL1001		Schwarz RAL9005



Neben diesen 15 Standardfarben kann auch jede Farbe aus der RAL-Farbkarte auf Anfrage bestellt werden.



Evolution

Nuovvo

Letzte Version
10/12/24



NOVARALI, S.L.
C/ Portugal, 4
Pol. Ind. San Carlos
03370 Redován (Alicante) SPAIN
T. +34 965 681 207
www.nuovvo.com
info@nuovvo.es