

TOOLS

POWER AUF KNOPFDRUCK

conel.de


KOMPRESSOR SILENT 286 OF ÖLFREI

Der super leise und tragbare Kompressor überzeugt auf ganzer Linie. Abgerundet mit dem Druckluft-Zubehör von CONEL sind Sie für jeden Anwendungsfall optimal ausgestattet.

- / Tragbarer Kompressor
- / 6 bar Arbeitsdruck (Höchstdruck 8 bar)
- / Behälterinhalt 6 Liter
- / Ölfrei
- / Ansaugleistung 120 l/min



KBN: **CTOOLKOMS286OF**




Y-VERTEILER

- / Innengewinde
- / Mit 2 Schnellkupplungen DN 7,2
- / Mit Stiftverriegelung
- / Messing

3/8" Innengewinde
KBN: **CTOOLYVERT38I**

1/2" Innengewinde
KBN: **CTOOLYVERT12I**



X-VERTEILER

- / Innengewinde
- / Mit 3 Schnellkupplungen DN 7,2
- / Mit Stiftverriegelung
- / Messing

3/8" Innengewinde
KBN: **CTOOLXVERT38I**

1/2" Innengewinde
KBN: **CTOOLXVERT12I**

TOOLS

POWER AUF KNOPFDRUCK

conel.de



BLASPISTOLE MIT STECKER

- / Aluminium-Druckguss
- / 16 mm Düse mit Bohrung 1,5 mm
- / Mit Stecker DN 7,2

KBN: CTOOLBLASPIS



BLASPISTOLE MIT STECKER UND LANGDÜSE

- / Aluminium-Druckguss
- / Mit Langdüse mit Bohrung 1,5 mm
- / Mit Stecker DN 7,2

KBN: CTOOLBLASPISLA



SCHNELLKUPPLUNG AG

- / Mit Außengewinde
- / Einhändig leicht bedienbar
- / Max. Betriebsdruck 16 bar
- / Schiebehülse
- / Messing

3/8" Außengewinde

KBN: CTOOLDRUKU38A

1/2" Außengewinde

KBN: CTOOLDRUKU12A

TOOLS

POWER AUF KNOPFDRUCK

conel.de



SCHNELLKUPPLUNG IG

- / Mit Innengewinde
- / Einhändig leicht bedienbar
- / Max. Betriebsdruck 16 bar
- / Schiebehülse
- / Messing

3/8" Innengewinde
KBN: **CTOOLDRUKU38I**

1/2" Innengewinde
KBN: **CTOOLDRUKU12I**



SCHNELLKUPPLUNG MIT SCHLAUCHTÜLLE

- / Mit Stiftverriegelung
- / Einhändig leicht bedienbar
- / Max. Betriebsdruck 16 bar
- / Kupplungslänge 57 mm, SW21 mm
- / Messing

DN9
KBN: **CTOOLDRUTUK9**

DN13
KBN: **CTOOLDRUTUK13**



DRUCKLUFT-STECKER M. SCHLAUCHTÜLLE

- / Aus Messing
- / Nach Europrofil
- / Steckerlänge 45 mm

3/8" Außengewinde
KBN: **CTOOLDRUTUS9**

1/2" Außengewinde
KBN: **CTOOLDRUTUS13**

TOOLS

POWER AUF

KNOPFDRUCK

conel.de



DRUCKLUFT-STECKER AG

- / Aus Messing
- / Nach Europrofil

1/4"
KBN: **CTOOLDRUSTE14A**

3/8"
KBN: **CTOOLDRUSTE38A**

1/2"
KBN: **CTOOLDRUSTE12A**



DRUCKLUFT SICHERHEITSKUPPLUNG AG

- / Nach ISO 4414 DIN EN983
- / Druckknopfentriegelung verhindert den sogenannten Peitscheneffekt beim Entkuppeln
- / Material: Stahl verzinkt, Gehäuse aus Aluminium
- / Extrem robust und langlebig

1/4"
KBN: **CTOOLDRUSI14A**

3/8"
KBN: **CTOOLDRUSI38A**

1/2"
KBN: **CTOOLDRUSI12A**

Stufe 1:

Durch einmaliges Betätigen des Druckknopfes wird die Kupplung entlüftet, wobei der Stecker weiterhin in der Hülse gesichert ist

Stufe 2:

Wird der Druckknopf ein zweites Mal betätigt, wird der Stecker entriegelt und kann gefahrlos entnommen werden.



DRUCKLUFT SICHERHEITSKUPPLUNG AG

- / Nach ISO 4414 DIN EN983
- / Druckknopfentriegelung verhindert den sogenannten Peitscheneffekt beim Entkuppeln
- / Material: Stahl verzinkt, Gehäuse aus Aluminium
- / Extrem robust und langlebig

3/8"
KBN: **CTOOLDRUSI38I**

1/2"
KBN: **CTOOLDRUSI12I**

TOOLS

POWER AUF KNOPFDRUCK

conel.de



DRUCKLUFT SICHERHEITSKUPPLUNG MIT SCHLAUCHTÜLLE

- / Nach ISO 4414 DIN EN983
- / Druckknopfentriegelung verhindert den sogenannten Peitscheneffekt beim Entkuppeln
- / Material: Stahl verzinkt, Gehäuse aus Aluminium
- / Extrem robust und langlebig

DN9

KBN: **CTOOLDRUSI9**

DN13

KBN: **CTOOLDRUSI13**



DRUCKLUFT-SET MIT DICHTHEITSPRÜFUNG

- / Messen, füllen, ablassen
- / Set bestehend aus: Blaspistole mit Düse, Spiralschlauch inkl. Sicherheitskupplung, multifunktionalem Handreifenfüllmesser (mit Manometer), Quick-Stecker für Reifenventile, Mini-Kupplung für Messgeräteadaption, Fahrradnippel steckbar
- / Der multifunktionale Handreifenfüllmesser ermöglicht mit seinem Füllhebel, je nach Stellung, Druck abzulassen

KBN: **CTOOLDRUPRESET**



PVC-DRUCKLUFTSCHLAUCH 9 MM

- / Komplett montiert mit Kupplung und Stecker
- / Einsetzbar für gasförmige Medien bis 15 bar
- / Hohe Flexibilität auch bei niedrigen Temperaturen
- / UV-Beständig, sehr widerstandsfähig
- / Öl- und benzinabweisend

10 Meter

KBN: **CTOOLDUSCH910**


20 Meter

KBN: **CTOOLDUSCH920**

TOOLS

POWER AUF KNOPFDRUCK

conel.de



DRUCKLUFTSCHLAUCH DN8X5 POLYURETHAN

- / Komplett montiert mit Kupplung und Stecker
- / Lange Lebensdauer
- / Hervorragender Lauf auf glatten Böden
- / Geräuscharm
- / Knickschutz
- / Extrem flexibel und elastisch

3 Meter

KBN: **CTOOLPUSPI853**

6 Meter

KBN: **CTOOLPUSPI856**



SCHLAUCHAUFROLLER MIT ANSCHLUSSGEWINDE 3/8" IG

- / 12 Meter Schlauchlänge
- / Metallgehäuse
- / Schlauchdurchmesser 9,5 x 1,75 mm
- / Mit automatischer Rücklaufarretierung und einfache Freischaltung
- / Geeignet für Luft und Wasser
- / Für Innen- und Außenbereich
- / Schwenkbare Halterung aus Stahl für die Wand- und Deckenmontage
- / Ohne Kupplung oder Stecker

KBN: **CTOOLSCHLAUF12**