

KWC-Nr.

124009 chromeline
124010 chromeline, mit Sicherheitseinrichtung DIN EN 1717
125546 matt black
125547 matt black, mit Sicherheitseinrichtung DIN EN 1717
124968 brushed steel
124969 brushed steel, mit Sicherheitseinrichtung DIN EN 1717

Farbcode

chromeline
chromeline
matt black
matt black
brushed steel
brushed steel

Unterputz

FM-Set
FM-Set, mit SI DIN EN 1717
FM-Set
FM-Set, mit SI DIN EN 1717
FM-Set
FM-Set, mit SI DIN EN 1717

- * Fertigmontageset mit Thermostat Funktionseinheit design
- * Abgang oben und unten
- * SkinProtect - Sicherheitsstopp gegen Verbrühen
- * Drehgriff zur Mengenregulierung und Umstellung
- * Eigensicher gegen Rückfließen
- * Lieferumfang:
- Mischereinheit, Temperaturgriff, Hülse, Rosettenträger,

- Abdeckrossette, Mengen- und Umstellgriff
- Schraubenlose Befestigung der Abdeckplatte
- * Separat bestellen:
- Unterputz-Einheit KWC BLUEBOX®
½", ohne Vorabspernung, 39.999.900.931
¾" (½"), mit Vorabspernung, 39.999.910.931

Technische Daten

Durchflussmenge	19 l/min (3 bar)
Durchmesser	150 x 150
Bedienung	frontbedient
Farbcode	brushed steel
Installationsart	Wandmontage
Armaturtyp	mit Thermostat
Armaturengeräuschgruppe	I
Unterputz	FM-Set, mit SI DIN EN 1717
Energieetikette (CH)	C
Material	Messing



Notwendiges Zubehör

KWC

Fertigmontageset - Thermostatmischer - Wanne design

Modell-Linie: **SHOWERCULTURE** | 20.004.811.177

Ventile | Thermostatisches Mischventile



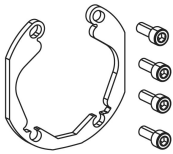
BLUEBOX Unterputz-Einheit

124005
39.999.900.931

BLUEBOX Unterputz-Einheit

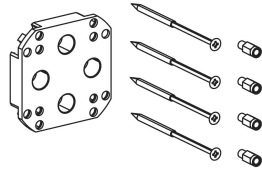
124006
39.999.910.931

Optionales Zubehör



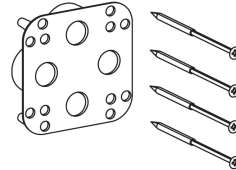
BLUEBOX Ausrichtset

537593
Z.537.593



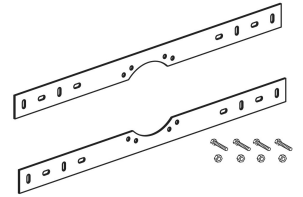
BLUEBOX Verlängerungsset

537595
Z.537.595



BLUEBOX Umkehradapter

537953
Z.537.953



BLUEBOX Montageset

537995
Z.537.995