

KWC-Nr.

124012 chromeline
124013 chromeline, mit Sicherheitseinrichtung DIN EN 1717
125034 matt black
125035 matt black, Sicherheitseinrichtung DIN EN 1717
125061 brushed steel
125062 brushed steel, mit Sicherheitseinrichtung DIN EN 1717

Farbcode

chromeline
chromeline
matt black
matt black
brushed steel
brushed steel

Unterputz

FM-Set
FM-Set, mit SI DIN EN 1717
FM-Set
FM-Set, mit SI DIN EN 1717
FM-Set
FM-Set, mit SI DIN EN 1717

- * Fertigmontageset mit Thermostat Funktionseinheit style
- * Abgang oben und unten
- * SkinProtect - Sicherheitsstopp gegen Verbrühen
- * Drehgriff zur Mengenregulierung und Umstellung
- * Eigensicher gegen Rückfließen
- * Lieferumfang:
- Mischereinheit, Temperaturgriff, Hülse, Rosettenträger,

- Abdeckrosette, Mengen- und Umstellgriff
- Schraubenlose Befestigung der Abdeckplatte
- * Separat bestellen:
- Unterputz-Einheit KWC BLUEBOX®
½", ohne Vorabsperung, 39.999.900.931
¾" (½"), mit Vorabsperung, 39.999.910.931

Technische Daten

Durchflussmenge	19 l/min (3 bar)
Durchmesser	D170
Bedienung	frontbedient
Farbcode	brushed steel
Installationsart	Wandmontage
Armaturtyp	mit Thermostat
Armaturengeräuschgruppe	I
Unterputz	FM-Set, mit SI DIN EN 1717
Energieetikette (CH)	C
Material	Messing



Notwendiges Zubehör

KWC

Fertigmontageset - Thermostatmischer - Wanne style

Modell-Linie: **SHOWERCULTURE** | 20.004.812.177

Ventile | Thermostatisches Mischventile



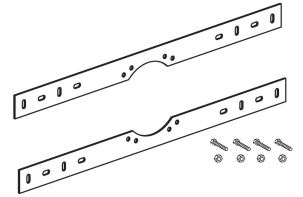
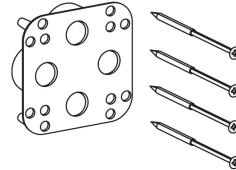
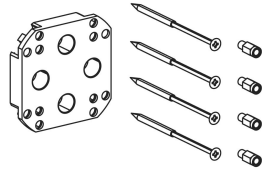
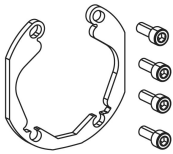
BLUEBOX Unterputz-Einheit

124005
39.999.900.931

BLUEBOX Unterputz-Einheit

124006
39.999.910.931

Optionales Zubehör



BLUEBOX Ausrichtset

537593
Z.537.593

BLUEBOX Verlängerungsset

537595
Z.537.595

BLUEBOX Umkehradapter

537953
Z.537.953

BLUEBOX Montageset

537995
Z.537.995